

SNS REGULAR SET



Các vật liệu cần thiết:

Natural Set, E.A. Bond, Gel Base, Sealer Dry, Gel Top, Vitamin Oil, Brush on Glue



Các bước chuẩn bị

Luôn luôn khử trùng tay khách cũng như tay bạn với cồn 100% trước khi thực hiện bất kỳ dịch vụ nào



Bước 1 :

gắn đầu móng tip lên 10 móng tay bằng chổi
keo dán móng có canxi(**Brush on Glue with
Calcium.**)



Bước 2 :

dũa cạnh các móng tay cho đều.



Bước 3 :

dũa toàn bộ móng với giũa mịn 180, hoặc dùng máy dũa móng đầu cát mịn với tốc độ chậm (tốc độ số 1).



Bước 4 :

Bôi **E.A Bond** lên tất cả 10 móng tay và lau khô bằng khăn giấy. (chỉ bôi lên phần móng thật)

Chú ý:

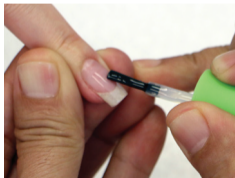
1. Luôn gập ngón tay 90 độ trước khi đập ngón tay
2. Khi quét Gel Base, đặt chổi quét nằm và đi từ trái sang phải (kéo 1 đường dài), sau đó kéo đều đặn trở lại từ phải qua trái (trước mỗi lần nhúng).

Các bước nhúng bột



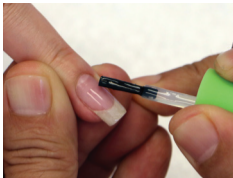
Bước 1 :

trên ngón tay đầu tiên, quét **Gel Base** ngang qua phần tiếp xúc giữa phao móng tay và đầu móng tip. Nhúng vào bột nhúng Natural Set và đập bột thừa (sau khi gập ngón tay 90 độ).



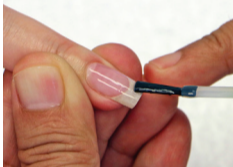
Bước 2 :

quét **Gel Base** lên 1/2 móng, sau đó nhúng vào bột nhúng **Natural Set**. Đập bột thừa.



Bước 3 :

quét **Gel Base** lên 3/4 móng, và sau đó nhúng vào bột nhúng **Natural Set** sau đó đập nhẹ ngón tay.



Bước 4 :

quét **Gel Base** lên toàn bộ phao móng (cách da tay 3 cộng t óc, sau đó nhúng vào bột nhúng Natural set. Đập bột thừa, và quét **Sealer Dry**.



Bước 5 :

lặp lại các bước từ 1 đến 4 cho cả 10 móng tay.

Các bước hoàn thiện



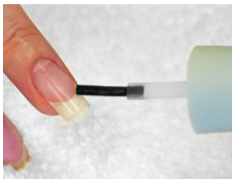
Bước 1 :

Dũa cả 10 móng tay * (có thể dùng máy giũa móng với đầu cát mịn giữa quanh lớp da khóe móng tay và sử dụng với tốc độ chậm).



Bước 2 :

Buffer 10 móng tay và rửa tay.



Bước 3 :

Quét **Sealer Dry** lên 10 móng tay, và sau đó dùng khăn giấy chùi sạch.



Bước 4 :

quét nhanh lớp **Gel Top** đầu tiên và càng mỏng càng tốt cho 5 móng tay, sau đó quét lại lớp thứ hai cũng giống như vậy. Lặp lại như trên cho bàn tay thứ hai.



Bước 5 :

Đợi 1 đến 2 phút. Bôi **SNS Vitamin Oil**
(Vitamin A,D3,B5,E & Calcium) và xoa bóp
tay hoàn tất.

Chú ý:

1. Quét Gel Top nhanh và thật mỏng nếu không móng sẽ không khô và chổi quét sẽ bị cứng.
2. Sau mỗi khách hàng, luôn luôn vệ sinh chổi phủi bụi với cồn 100% và để khô.

SNS Regular Set



SNS
Illinois, USA

1-888-445-2786

1-217-577-3928

www.snsnails.com



Bột nhúng SNS